
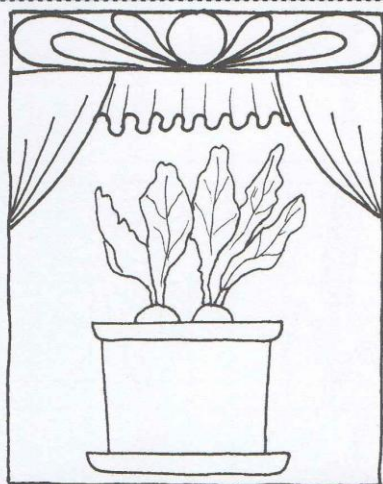

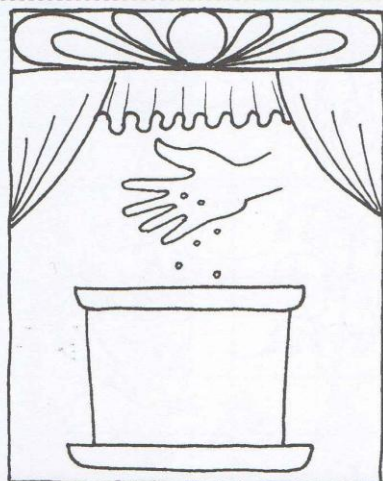


*A teď trochu práce mám,
ředkvičky pak natrhám.*



Nastříhej tuto stranu na kartičky. Na další stranu je pak postupně nalep tak, jak bude rostlinka růst.

JARO

JAK KLÍČÍ SEMÍNKO

Z MALINKÉHO SEMÍNKÁ,
KTERÉ V ZEMĚ SPÍ. } dříp, mdžnal spánku

ROSTE, ROSTE, ROSTLINKA
KDYŽ SE PROBUDÍ } pomalínku se predat

PROTAHNE SE, PROTŘEPA' -
VYKUKUJE DO SVĚTA. } protáhne se

POVYSTRČÍ HLAVIČKU,
LEŽE Z DÍRY VEN. } postočít si


UKÁŽE SE SLUNIČKU: - kamárat
PŘEJI DOBRÝ DEN. - uklonit se

Roční doby

Všechny obrázky, které souvisí s jarem, zakroužkuj zeleně, s létem žlutě, s podzimem červeně a se zimou modře. Některé obrázky mohou mít kolem sebe i několik kruhů. Obrázky vybarvi.



Na všechno, co v domě máš,
určitě si vzpomínáš.



🐉 Dráček se skřítkem doletí domů za jeden rok. Co všechno se stane za tuto dobu, uvidíš po vybarvení domečku.
Vybarvi označená pole:




△ zelenou, □ žlutou, ○ červenou, ▭ modrou, ◐ hnědou pastelkou.

👁️ Co vidíš v okně nahoře vlevo (vpravo), dole vlevo (vpravo)?

🗨️ Vzpomínej u každého obrázku na svoje zážitky. Povídej o nich.



Konečně skončila zima a začíná jaro.
I zvířátka si radostí vesele poskakují.
Některá zvířátka dělají malé a jiná velké skoky.
Vyznačte tužkou skoky těchto zvířátek.
Můžete si při tom říkat: hop, hop, hop...



SNĚŽENKY

SEZNÁMENÍ S PRVNÍM JARNÍM KVÍTKEM



*Jsem statečná květinka,
jmenuji se sněžěnka.
Volám sestry kytičky,
vystrčte své hlavičky!*

Že se blíží jaro, poznají lidé už před koncem zimy, kdy ze sněhu vyrazí zelené stonky sněženek s bílým kvítkem na konci. Rostlinka byla tak zvědavá, že nepočkala až roztaje sníh a pospíchala za sluníčkem. Nebála se zimy ani sněhu - chtěla lidem oznámit, že sluníčko už hřeje a že jaro je už blízko. Dokresli další sněženky - to aby jaro přišlo co nejdříve a s ním i další květy.