

22.3. - 26.3. 2021

ZVÍŘÁTKA A JEJICH MLÁĎÁTKA

NA JARĚ SE RODÍ SPOUSTA MLÁĎAT - MÁTE
DOMA NĚJAKÉ ZVÍŘĚ? (NEBO U BABIČKY...)
JAK SE JMENUJE?

VIŠ KTERÁ JSOU DOMÁCÍ ZVÍŘATA? POPOVÍDEJ SI
O TOM S RODIČI. MŮŽETE SI JE NAJÍT A UKRÁT
V KNIHAČH.

PRACOVNÍ LÍSTY - VXPOMĚŇ SI - JAK SPRÁVNĚ
SE MA' DRŽET TUČKA!

1. - DOKRESLI + VYMALUJ
2. - POČÍTÁNÍ DO 5.
3. - DOKRESLI + VYMALUJ
4. - DRŮBEŽ
5. - ZVÍŘATA A MLÁĎATA
6. - SLEPICE A KUŘÁTKO
7. - } CESTA K MAMINCE
8. - }
9. GEOMETRICKÉ TVARY
10. SLABIKY - VYTLESKÁVÁNÍ SLOV.

1.

KOHOOUT, SLEPICE, KUŘÁTKA









Hlídačem dvora je kohout. Je pyšný na svůj krásný barevný ocas a velký hřebínek na hlavě. Vstává první a svým kykyryký vítá nejen sluníčko, ale budí i všechny kamarády na dvoře. Potom už se stará o mámu slepici a její děti - malá žlutá kuřátka. Víš, jak přišla kuřátka na svět? Zkus zazpívat nějaké písničky o kohoutkovi a slepičce. Aby se kuřátka neztratila, dokresli plot. + OBRÁZEK VYMALUJ PASTELKAMI

2.

KDE SE VZALA KUŘÁTKA

URČOVÁNÍ POČTU 1-5, PŘÍRAZOVÁNÍ PODLE POČTU





Na jaře ožije celá příroda. Semínka jdou svými klíčky sluníčku vstříc, na dvoře štěbetají mláďata, v korunách stromů zpívají ptáci. I lidé jsou po dlouhé zimě veselejší a mají radost z každé změny v přírodě. Nejvíce práce mají zvířátka a ptáci - starají se o svá mláďata. Na dvoře žije kohout a pět slepiček. Jedna slepička vyseděla jedno vajíčko, další dvě, tři, čtyři, pět. Spočítej vajíčka na hromádkách. Potom spoj hromádky vajíček s tou skupinou kuřátek, kde jich je stejný počet.

+ JAKOU BARVU MAJÍ KUŘÁTKA?

VYMAUJ JE PASTELKAMI

3. LABUŤ, KACHNA DOMÁCÍ A JEJICH MLÁĎATA





Kachnám nestačí jejich kamarádi na dvoře. Každý den jdou s káčátky na výlet k rybníku a učí je plavat. Nedávno se seznámily s královnami rybníku – labutěmi. Vždy si spolu mají o čem povídat. Víš, proč se jim dobře plave? Podívej se na obrázek a řekni jak se liší kachna od labutě. I ty se ve vodě rád cákáš jako kachna? Jestli ano, tak si dokresli do dolní části vlnky. Víš kdy má voda vlnky? Když si s ní povídá vítr.

VLNKY DOKRESLI TUŽKOU, OBRÁZEK VYBARVÍ PASTELKAMI



4.

DRŮBEŽ

TVOŘENÍ DVOJIC PODLE DRUHU, PRINCIP RODIČOVSTVÍ V ŘÍŠI ZVÍŘAT



Mámy to tak dělají,
o děti se starají.
Stará se i máma krůta,
kachna, husa, slepice,
aby jejich děti měly
nejlepšího nejvíce.



Jednoho dne se maminky s mláďaty vydaly na procházku až na kraj vesnice. Bavily se a mláďata se zatoulala. Pomoz jim najít cestu k maminkám tak, že spojíš dvojice, které k sobě patří, čarou. Kde jsou tátové? Ti zůstali na dvoře. Víš jak se jmenují otcové mláďat? Čím je pokryto tělo těchto domácích zvířat? Všechna můžeme pojmenovat společným jménem - drůbež.

OBRAZKY VYBARVI PASTELKAMI

5.

DOMÁCÍ ZVÍŘATA A JEJICH MLÁĎATA

POJMENOVAT DOSPĚLÁ ZVÍŘATA A JEJICH MLÁĎATA, TVOŘIT DVOJICE




Jako poslední z mláďat se narodilo hříbátko. Maminka kobyłka na ně byla pyšná a chtěla ho představit ostatním zvířátkům. Zavolala všechny maminky s mláďaty a začalo seznamování. Nejdříve pojmenuj všechny zvířecí maminky, potom mláďata a nakonec spoj čestičkami dvojice, které k sobě patří. Víš jak se jmenují tátové mláďat?

OBRÁZKY TAKÉ VYBARVI

6.

SLEPICE A KUŘÁTKO

ŠÍPKOU NAZNAČIT NARŮSTÁNÍ POČTU OD 1 DO 7, NAKRESLIT TOTOŽNÝ POČET




Kohout - otec velké rodiny, šel právě na obchůzku dvora. Co měla dělat máma slepice? Postavila se doprostřed dvora, aby dobře viděla na všechny své děti - kuřata. Spočítej kuřátka v jednotlivých skupinkách a naznač tenkou čarou jak roste jejich počet. To není všechno - do každé misky nakreslí tolik zrníček, kolik je kuřátek. Kuřátka jsou hodné děti a slepička je spokojená. Obrázek vymaluj tak, aby byl spokojen i kohout, až se vrátí k rodině.

Zvířata a jejich mláďata


7.

Maminky hledají své děti. Pomoz jim je najít. Každou správnou cestu obtáhni několikrát barvou, každá správná cesta bude mít jinou barvu. Obrázky vybarvi. Koho hledá slepice, koho kočka?




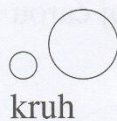
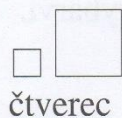
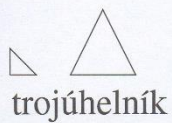
Koho hledá husa, koho kravička, koho pejsek Asta?

8.




Geometrické tvary

9.




Namaluj:

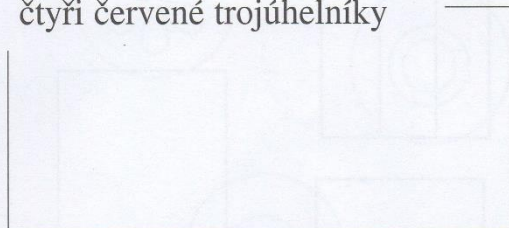
dva zelené kruhy



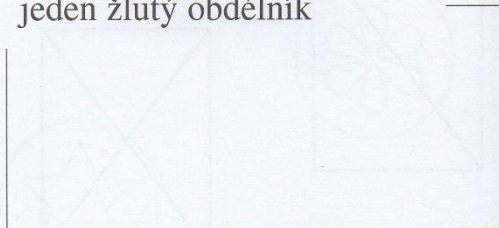
tři modré čtverce



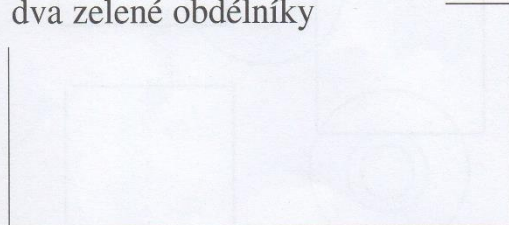
čtyři červené trojúhelníky




jeden žlutý obdélník



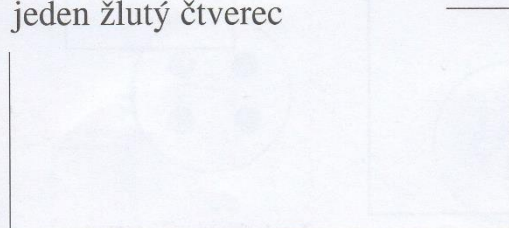
dva zelené obdélníky




tři modré kruhy





jeden žlutý čtverec



pět zelených trojúhelníků



Slabiky

LA - VI - CE = 
BO - TA ——— 

10.

Vytleskej počet slabik slova na obrázku a spoj obrázek se čtvercem, který má stejný počet puntíků.

Obrázky vybarvi.

